

## 競技注意事項

- 1 本大会は、2022年度公益財団法人日本陸上競技連盟規則ならびに本大会実施規則を適用する。
- 2 本大会は、新型コロナウイルス感染症予防を徹底しながら、有観客で実施します。
- 3 **引率者会議**を、**1日目8時30分より競技場正面玄関前**にて行う。各学校顧問およびチームの引率責任者は必ず出席すること。
- 4 競技者の招集について
  - (1) 競技者の招集所は、競技場正面玄関横に設置する。
  - (2) 招集時間は次の通り。

	招集開始時間	招集終了時間
トラック競技	競技開始 30 分前	競技開始 15 分前
フィールド競技	競技開始 60 分前	競技開始 30 分前

※棒高跳の招集完了時間は、場内での練習時間を確保するために、競技開始時間の1時間前とする。

- (3) 招集の手順
  - ア) 競技者は、招集完了時刻までに招集所の招集用紙に○をつけ、スタート地点またはピットにおいて出発係または、投てき・跳躍審判の最終点呼を受け、指示に従うこと。
  - イ) 代理人による最終点呼は認めない。ただし、2種目を同時に兼ねて出場する競技者は、あらかじめその旨を最初の招集時に申し出ること。
- (4) 招集完了時刻に遅れた競技者は、当該種目に出場できない。
- (5) リレー競走のオーダー用紙は、**招集完了時間の60分前までに招集所に提出すること**。(用紙は招集所に用意している)決勝もオーダーの変更の有無に関わらず提出すること。ただし招集は規定通り受けること。
- (6) 男女四種競技は、両日とも最初の種目のみ招集を受け、以後は直接スタート地点、ピットに集合し、競技役員の指示に従うこと。

### 5 競技について

- (1) 走高跳、棒高跳のバーの上げ方は次の通りとする。ただし、天候により変更することもある。

※ ( ) 内は練習の高さ

走 高 跳	男子	(150) 155-160-165-170-175-178	以後 3cm
走 高 跳	女子	(130) 135-140-145-148-151-	以後 3cm
棒 高 跳	男子	(230) 240-260-280-290--	以後 10cm
四種競技 走高跳	男子	(135) 140-145-150-155-158-161-	以後 3cm
四種競技 走高跳	女子	(115) 120-125-130-135-138-141-	以後 3cm

- (2) 共通男女走幅跳及び共通男女砲丸投の予選通過記録は次の通りとする。

走 幅 跳	(男子)	6 m 5 5	(女子)	5 m 4 5
砲 丸 投	(男子)	1 3 m 0 0	(女子)	1 2 m 5 0

- (3) 競技の運営上、下記未満の記録は計測しない。(四種競技をのぞく)

走 幅 跳	(男子)	5 m 0 0	(女子)	4 m 0 0
砲 丸 投	(男子)	9 m 0 0	(女子)	9 m 0 0

- (4) 使用する全天候用シューズのスパイクのピンの長さは、**9mm以下**とする。(走高跳は12mm以下)

- (5) 競技者は、競技する以外はトラック及びフィールド内に立ち入ることはできない。

(監督・コーチも同様である。)

- (6) ウォーミングアップは、補助競技場、競技場周辺を使用すること。感染症対策の観点から、雨天時以外は極力雨天練習場は使用しない。

### 6 競技の抽選及び番組編成について

- (1) レーン順、試技順は、プログラム記載順の上から下へとする。
- (2) トラック競技でタイムにより次のラウンドの出場者を決めるときに同記録者があるときは、写真判定主任が写真を拡大(1/1000秒以上の差が認められた場合)して進出者を決める。それでも決められないときは、同記録者が抽選をして進出者を決定する。(競技規則167条-2を適用)
- (3) トラック競技のうち、1年男子及び共通男女1500m、共通男子3000mは、タイムレース決勝として行う。

### 7 全国中学生陸上競技大会への出場について

- (1) 本大会及び第74回福岡県中学校陸上競技大会で全国標準記録を突破した者については、全国大会の出場権を得る。
- (2) 四種競技については、6月19、20日の第12回福岡県中学校選手権大会で全国標準記録を突破した者も全国大会の出場権を得る。
- (3) 共通男女4×100mRについては、本大会の優勝チームが全国大会の出場権を得る。
- (4) 追い風参考記録は、全国標準記録の対象にならない。

### 8 その他

- (1) 大会中に発生した負傷・疾病については、応急処置等の処置は主催者において行うが、それ以後の責任は負わない。  
(主催者は、競技者及び競技役員を対象とした傷害保険に加入しています。)
- (2) 主催者は、個人情報保護に関する法令を遵守し、公益財団法人日本陸上競技連盟の定める個人情報保護方針に基づき取り扱います。なお、取得した個人情報は大会の資格審査、プログラム編成及び作成、記録発表、その他競技運営及び陸上競技に必要な連絡等に利用します。

## 2022年度 第68回通信陸上福岡県大会に向けての事前連絡事項

福岡県中学校陸上競技専門部

### 【顧問の先生・生徒のみなさんへ】

#### 要項からの変更点 要注意

- 男子400mが、要項では2日目に競技を行うように表現されているが、実際のタイムテーブルでは、男子400mの予選を1日目の7月2日（土）に実施する。要項からの変更になるので、要注意！  
また、男子400mの予選を、タイムレースによる上位24名の準決勝進出にしているので、確認を。

#### 受付での提出物について

- ONANS21V/WEBのエクセルファイルにある、一覧表に、校長印を押したものを。
- 参加同意書、体調チェックシートの提出は必要ない。
- 受付時に、コーチングエリアへの入場許可証の必要有無を確認する。必要があれば、最大各校2枚、大会側からお渡しする。

#### 顧問者会議について

- 大会1日目の7月2日（土）、8時30分、正面玄関前で顧問者会議を行う。原則として、各学校の顧問の先生は参加すること。ただし、大会2日目しか出場や来場の予定がない場合は、無理に参加する必要はない。
- 顧問者会議に参加できない場合は、自校の地区専門部長に、連絡内容を確認すること。

#### タイムテーブルについて

- 組数が多いトラック種目については、招集とスタート時刻を分けている。1つの場所に待機生徒が密にならないための感染症対策。プログラムで自分の組をよく確認して、招集を受けること。 **要注意**

#### 練習会場について

- 雨天練習場でのルールとマナーを厳守させること。  
⇒感染症対策の観点から、原則として、雨天時以外は、補助競技場を使用すること！  
100mスタートからゴール方向へ向かって、一方通行。ハードルやスタブプロの設置は不可。  
走路を周回してのジョギングや、走路でのドリル等は禁止。ダッシュやバトンパスを行うときは、必ず周囲に声をかける。 など
- サブトラックや競技場周辺でウォーミングアップ以外の練習は行わないこと。
- 砲丸投のアップ場として、投擲練習場を使うこと。補助競技場では砲丸を投げることはできない。

#### 招集について 要注意

- 1次招集は、招集所（正面玄関前横）のホワイトボードに、プログラムページを掲示するので、該当種目の自分の「No.」に○をつけること。 ※線を引いた場合は、棄権とみなす。 ⇒例) ~~徳丸~~有斗
- 招集終了時刻の時点で、1次招集に○がない場合は、その時点で失格となる。 **要注意**

#### リレーの招集について

- リレーのオーダー用紙は、招集終了時刻の1時間前までに提出。決勝に残ったら再度決勝用のオーダー用紙を提出。
- リレーのオーダー用紙提出は、**招集ではない**。招集は別にきちんと受けなければならない。
- 招集所の招集と、現地（スタート場所）での招集を両方うけること。

## 駐車場について

- 第3駐車場は土日とも使用できる！ ⇒ 7時15分以降のバスの駐停車、生徒の乗降は全て第3駐車場へ。
- 路上での生徒乗降や荷物の運搬もダメ！とにかく路上に駐停車しないように！
- バスについては、7時15分以降の競技場敷地内への進入を一切禁止とする。乗降のみの場合もダメ。  
※マイクロバスは、競技場内進入可。

**※バスの運転手と確実に打ち合わせを！⇒何かあった場合、そのバスを使用している学校名を確認して対応。**

**過去に、バスの運転手が、良かれと思って勝手に判断して競技場内進入や路上で駐停車して、トラブルに…。**

## 忘れ物

- 毎大会、博多の森に忘れ物がとても多く残っている。顧問の先生と、生徒は以下の点に注意すること。
  - ・忘れ物をしない。
  - ・帰るときや解散時に、忘れ物の有無を、チームで確認させる。
  - ・大会終了後は、競技場から警察に忘れ物を届けていただいているので、心当たりがある場合は、博多警察署に問い合わせること。

## スタンドの利用について

- 観戦や応援はメインスタンドのみとする。⇒※身障者用スペースには使用者以外立ち入り禁止！
- 観戦や拍手での応援は、「最前列は立ったり、手すりをもったりしてはいけない」というルールに従うこと。
- 今大会は、サイドスタンド・バックスタンドにコーチングエリアを設ける予定。詳細は、後述するので、そちらをよく確認すること。

## 朝のメイン競技場アップについて

- 7時30分～8時30分くらいの時間は、メイン競技場でのアップを認める。  
→ホームストレートに、スターティングブロックとハードルを並べる。

## 全国大会について

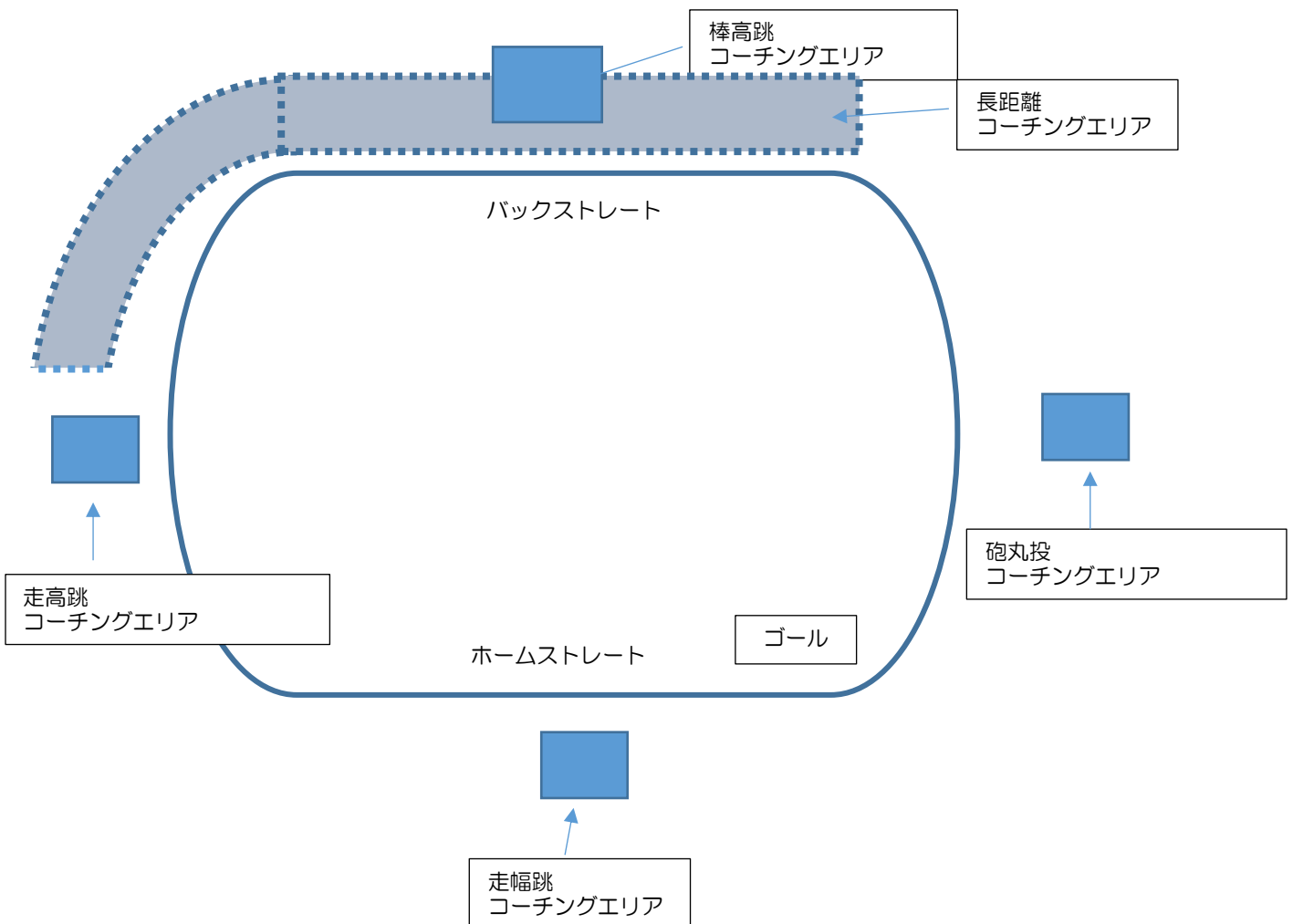
- 全国大会出場権を得た学校は、できるかぎり速やかに、大会本部に受付に来ること。その際、顧問・生徒・(保護者)で来ること。正面玄関前受付で、その旨を伝え、本部に来ること。
- 全国大会受付時には、申込料3500円の準備をしておくこと。
- 全国大会受付後、本部で、福岡県代表Tシャツ、ハーフパンツ、帽子、ポロシャツ(大人用)を販売・注文している。今年度からデザインとメーカーが一新されているので、購入の検討と、現金の準備を。
- 全国大会は1人1種目となっている。2種目突破した場合はどちらの種目にするか受付の際に伝えること。

## **重要** 競技場外での路上駐車や停車は厳禁です!!! (生徒・保護者向け)

- ※路上駐車や停車は絶対に厳禁です！博多の森陸上競技場で大会を行うことができなくなります!!!
- ※地域住民の方からの苦情が相次いでいます！警察通報による、取り締まりも行われます。
- ※顧問の先生は、責任をもって、保護者に通達の上、協力を仰いでください！

## 2022年度 第68回通信陸上 コーチングエリアについて

- フィールド種目および長距離種目については、サイドスタンドとバックスタンドに『コーチングエリア』を設ける。走幅跳のみ、メインスタンドに設ける。
- コーチングエリア（走幅跳を除く）に入る場合は入場許可証が必要である。  
※走幅跳のコーチングエリアは、特に入場許可証の必要はない。
- 入場許可証は、学校受付時に必要な有無を確認する。必要に応じて、各校最大2枚まで配付する。
- コーチングエリア（サイドスタンド・バックスタンド）に入ることができる条件は以下の通り。
  - ・該当種目の競技時間のみ。（自校の生徒の競技終了後、速やかに退出すること）
  - ・100mスタート地点後方の第4ゲートから競技場内に入る。この時、第4ゲートのマーシャルに、入場許可証を提示して、通行の許可を得ること。
  - ・100mスタート地点後方の、サイドスタンドへの入り口に、コーチングエリア通行用のマーシャルがいるので、再度、入場許可証を提示して、サイドスタンドへの進入の許可を得ること。
- フィールド競技は、選手へのコーチングを行う際は、コーチングエリア内に移動し、エリア内で指示を行うこと。それ以外は、エリア外の座席に座って観戦すること。
- 長距離種目は、一度に声かけを行う人数が多くいることを考慮し、エリアを広くとっている。
- 長距離種目の声かけの際は、フィールド種目のコーチングの邪魔にならないよう配慮すること。



この制度の適用は、大きな声を出しての応援や観戦は禁止であるが、全国標準突破に向けて、少しでも、選手が競技に臨みやすいようにしてあげたいという主旨である。そのことを競技会参加者全員が共通理解し、ルールとマナーを守り、温かく大会運営を支援していただきたい。

## 第68回福岡県中学校通信陸上競技大会の応援・待機場所取りについて

福岡県中学校体育連盟 陸上競技専門部

【趣旨】 近年、陸上競技大会における事前の場所取りが過熱化し、様々な問題が発生しています。

つきましては、生徒たちが万全の状態で開催に臨むことができ、スムーズな競技会運営ができるようにするため、場所決めを実施しています。県内各地から博多の森に集結するので、すべての学校・チームの要望を満足させることは不可能ですが、その点をご理解いただき、今回の方法にご協力いただきますよう、お願いします。

### 1階スタンド下・3階スタンド・バックスタンド裏（各地区で割り振り）

【地区ごとの場所取りの要領】

	場所取り方法
福岡地区	大会1日目 6時15分から場所取り抽選
筑前地区	各区で割り振り、専門部長から連絡がある
北九州地区	事前に専門部長が割り振り、連絡がある
筑後地区	大会1日目6時45分に階段下に集合し、協議して決める
京築地区	事前に専門部長が割り振り、連絡がある
筑豊地区	筑豊地区エリア内フリー

### スタンド（全地区対象）

- ・通路から上の部分は学校待機場所として場所の確保が可能 ※小学生を優先してください
- ・**メインスタンド日陰部分には学校待機場所として確保できない場所を設ける**  
（個人での参加や引率責任者の待機場所として確保する）
- ・タープの使用は可能（テントは不可）※事故防止のため必ず固定をする事
- ・スタンドに関しては、連日の場所の確保ができない  
1日目終了後、荷物やシールを全て撤去。**翌日も取り直しが必要。**

【場所取りの要領】

#### 7:00開門

- ・正面階段を登って3階スタンド入り口、中央の門から入場
- ・開門までの待機については各校2名以内に整列 ⇒ 整列順で入場

※例年のようにフリースペースはありませんのでご注意ください。

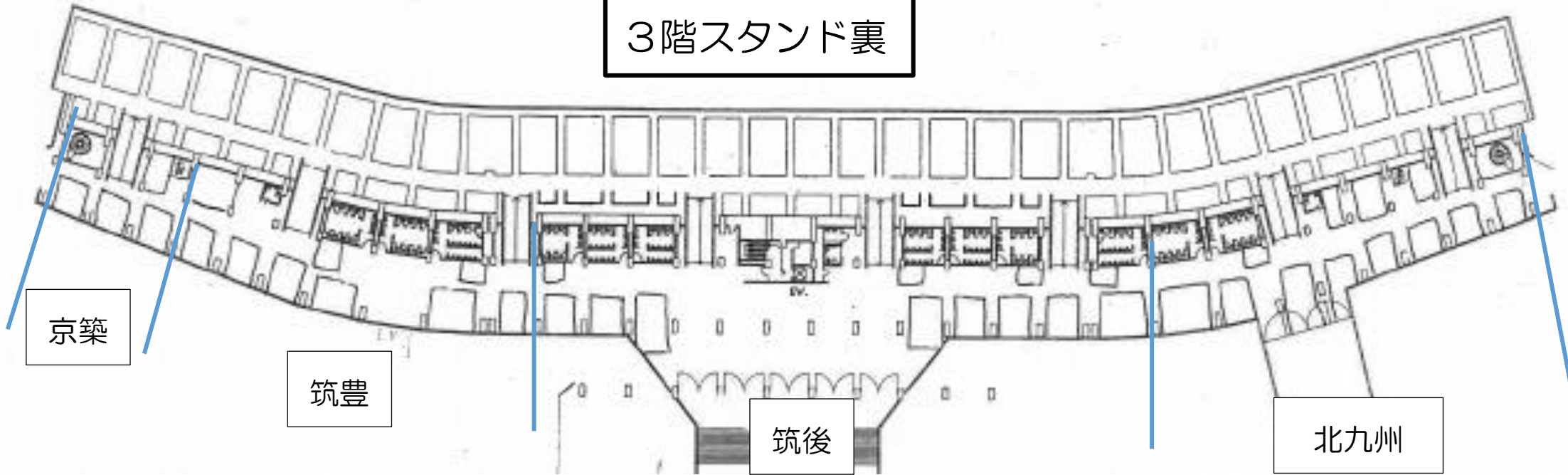
その他、指定エリア以外に待機場所を確保する際は**安全面に配慮の上、競技運営の妨げがないように**行ってください。

【注意】

前日までの場所取りをすることはできませんので、ご注意ください。

二重での場所取りや使用しない場所の確保、過剰な場所取りはお控えください。できるだけ多くの選手やチームがゆっくりできるようにご配慮をお願いします。

## 3階スタンド裏



### スタンド (全地区対象)

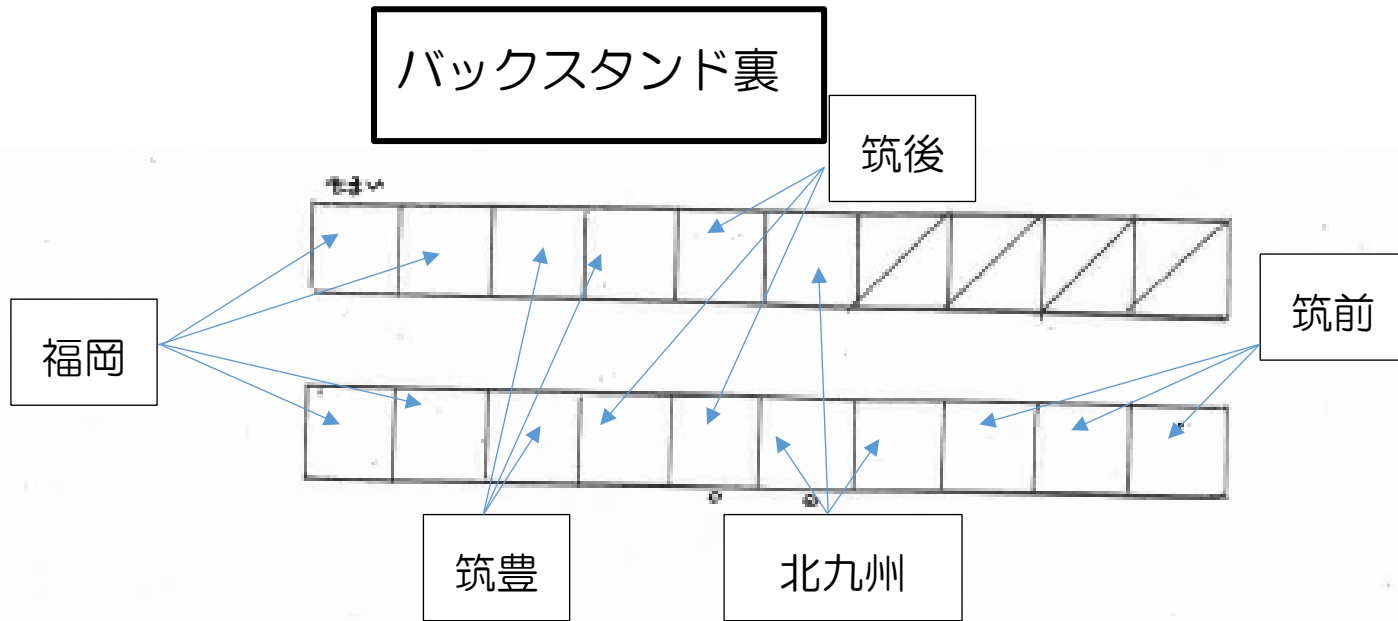
- 通路から上の部分は学校待機場所として場所の確保が可能
- タープの使用は可能（テントは不可）  
※事故防止のため必ず固定をすること
- スタンドに関しては、連日の場所の確保ができない  
1日目終了後、荷物やシールを全て撤去すること。翌日も取り直しが必要。

#### 【場所取りの要領】

#### 7:00開門

- 正面階段を登って3階スタンド入り口、中央の門から入場
- 開門までの待機については各校2名以内に整列
- 整列順で入場

# バックスタンド裏



# 1階スタンド下

